



**ХААН БАНК**

# Сургалтын төлбөрөө төлөх ХЯЛБАР БОЛОМЖ

**И-КОММЕРС** ҮЙЛЧИЛГЭЭ



## **И-КОММЕРС ҮЙЛЧИЛГЭЭ АШИГЛАН** сургалтын төлбөр төлөх заавар:

1. Өөрт ойрхон АТМ-аас **И-ПИН** код авна.
2. Сургуулийнхаа вебсайт руу нэвтэрч орно.
3. Хичээл сонголтуудаа хийнэ.
4. **ТӨЛБӨР ТӨЛӨХ** цэсийг дарахад ХААН Банкны цонх гарч ирнэ.
5. Төлбөр тооцоотой холбоотой зохих мэдээллийг оруулан **"ГҮЙЛГЭЭ ХИЙХ"** товчийг дарна.
6. Гүйлгээ амжилттай болсон бол таны и-мэйл хаягт төлбөр хүлээн авсан тухай цахим шуудан илгээгдэх болно.



Харилцагчийн мэдээллийн төв **1800-1917**



[www.khanbank.com](http://www.khanbank.com)



[khanbank.com/facebook](https://khanbank.com/facebook)



[khanbank.com/twitter](https://khanbank.com/twitter)

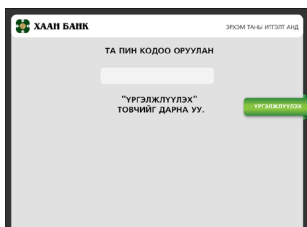
## И-ПИН КОД АВАХ ДАРААЛАЛ:

Харилцагч та **И-Пин** кодыг ашиглан интернэт худалдаа, үйлчилгээ эрхэлдэг байгууллагаас онлайн худалдаа хийх боломжтой. Та И-Пин кодыг төлбөрийн карт тус бүртээ авна.

**1** АТМ-д төлбөрийн картаа хийн, үйлчилгээ авах хэлээ сонгоно.




**2** Картын 4 орон бүхий пин кодоо оруулна.



**3** Картын дансны төрлөө сонгоно.



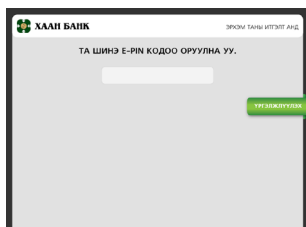
**4** Пин код солих товчыг дарна.



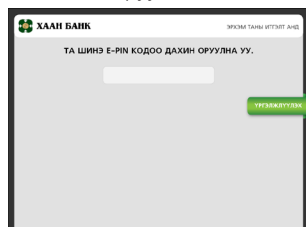
**5** Шинээр И-Пин код авах товчыг дарна.



**6** Онлайнаар гүйлгээ хийхэд ашиглах 4 орон бүхий код оруулна.



**7** 4 орон бүхий И-Пин кодоо давтан оруулна.



**8** “Гүйлгээ амжилттай хийгдлээ” гэсэн мэдээлэл гарсанаар та онлайнаар худалдаа хийх И-Пин кодтой болно.

